




**MINISTÈRE
DE LA CULTURE**

*Liberté
Égalité
Fraternité*

ENSAB

**Enquête 2026 sur l'insertion
professionnelle des diplômés de
l'ENSAB**

**alumni
-ensab-**



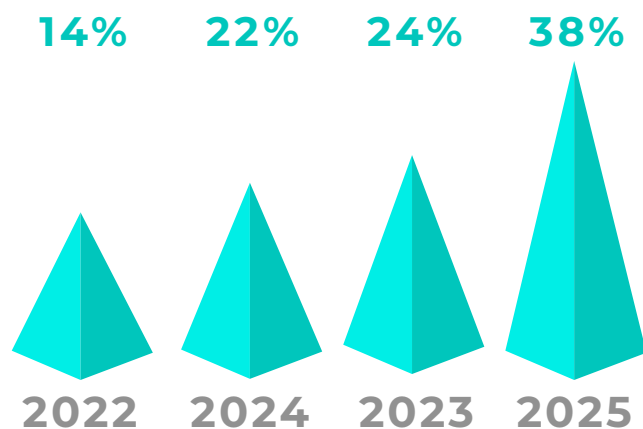


Données de l'enquête

- **Diplômés en 2022, 2023, 2024 et 2025**
- **Nombre d'enquêtés: 383 Alumni**
- **Enquête du 23 janvier 2026 au 16 février 2026.**
- **Plusieurs relances pendant la période: plateforme Alumni, LinkedIn, Instagram, Facebook et site internet ENSAB**
- **Nombre de répondants: 65 Alumni (17 %)**

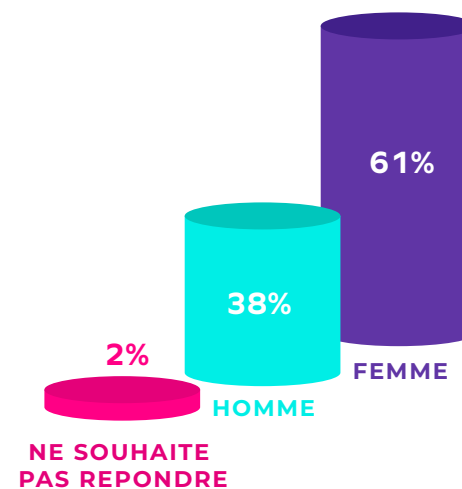
Répondants

• Année de diplôme



➤ La majorité des répondants (60%) est récemment diplômée (2024-2025)

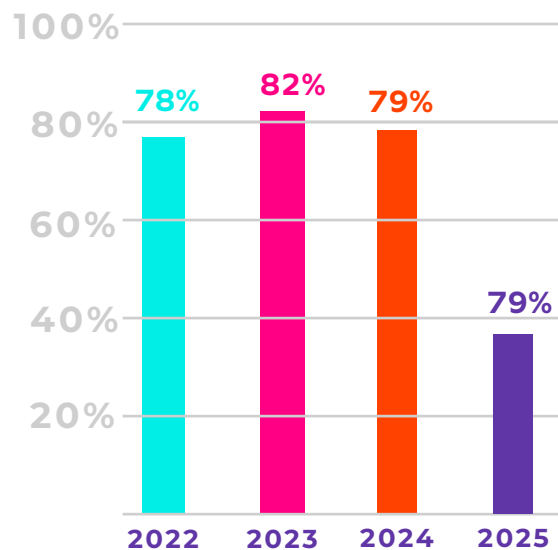
• Répartition par genre



➤ 61% des répondants sont des femmes, à l'image de la proportion d'étudiantes à l'école

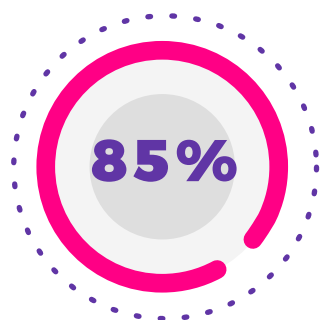
Répartition

- salariés / non-salariés / en recherche d'emploi / en étude ou formation



- 80% des diplômés de 2022 sont en activité
- Les diplômés en 2025 rencontrent des difficultés à trouver un emploi, avec un temps moyen de recherche de 5 mois
- Reflet de la conjoncture économique ?

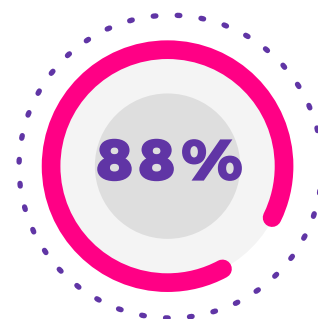
Répartition des jeunes diplômés en activité



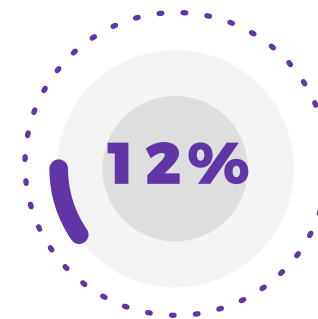
salariés



non salarié




Secteur privé



Secteur public

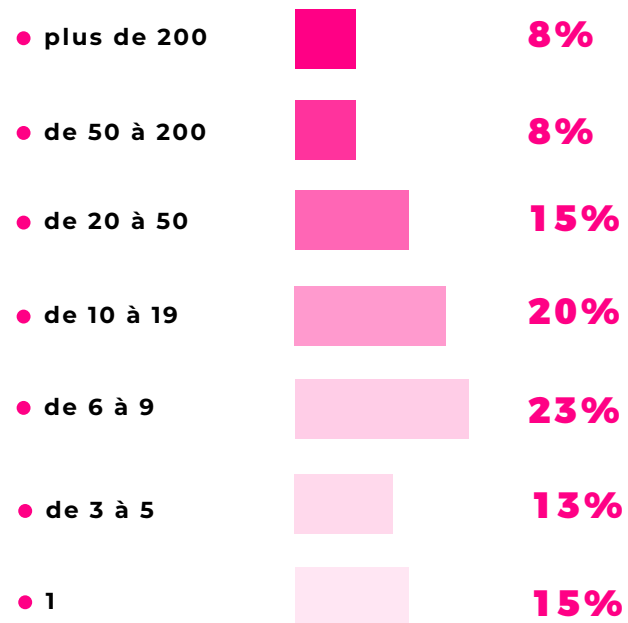
- Une très grande majorité des jeunes diplômés sont salariés et travaillent dans le privé
- Seuls 15% sont en activité indépendante
- 3 seulement indiquent avoir passé la HMONP
- 1 seul indique être inscrit à l'ordre

Le lieu de travail



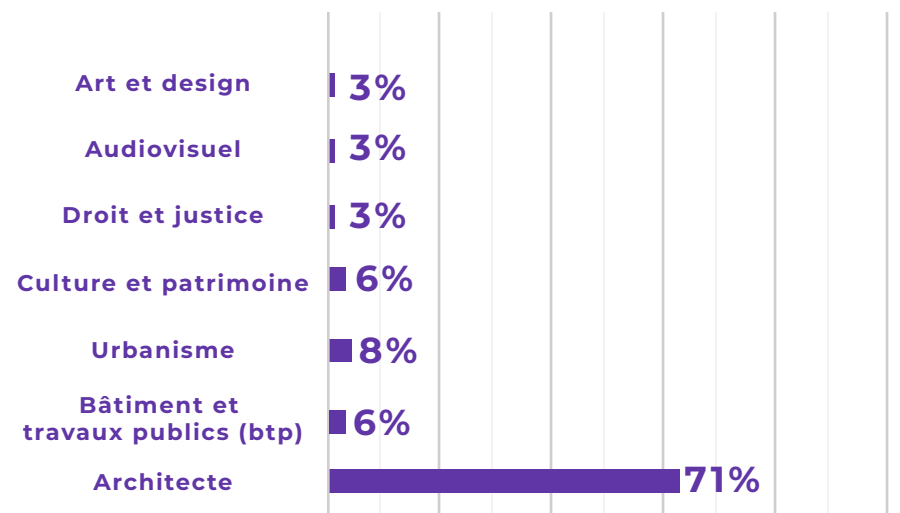
- 50% des répondants sont installés dans le Grand Ouest : Bretagne, Pays de la Loire
- $\frac{1}{4}$ des répondants sont en Ile de France
- Quelques salariés travaillent en Europe : Belgique, Suisse et Royaume-Uni

Le nombre d'employés des entreprises



- **70% des structures accueillent moins de 20 salariés**
- **Les entreprises référencées à plus de 200 salariés sont des collectivités ou des services de l'Etat**

les secteurs d'activités des entreprises



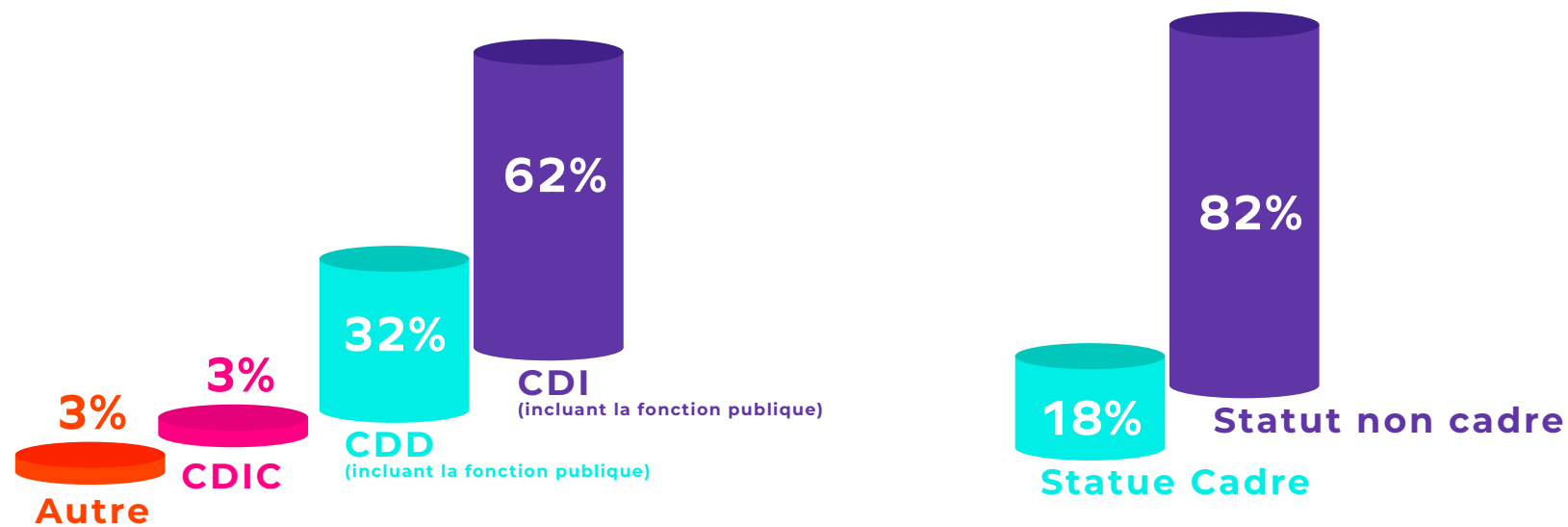
➤ Les enquêtés travaillent en grande majorité dans des entreprises d'architecture

➤ Une petite part des entreprises est dans les champs de l'urbanisme et de l'art et du design



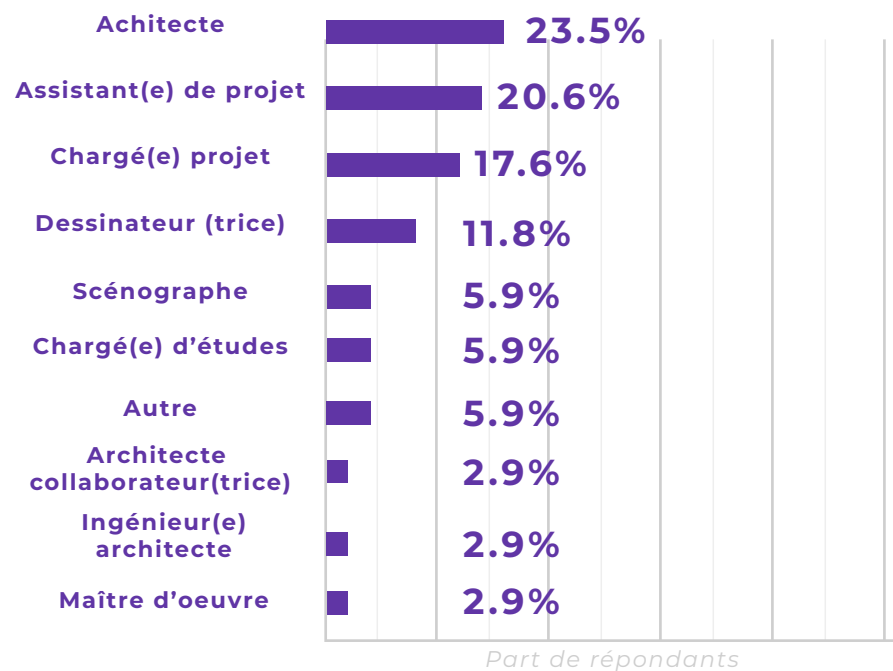
le profil des salariés

Nature du contrat de travail



- Les 2/3 des salariés sont en CDI
- Pour 2/3 d'entre eux, il s'agit de leur premier emploi
- Seuls 18% d'entre eux ont un statut de cadre

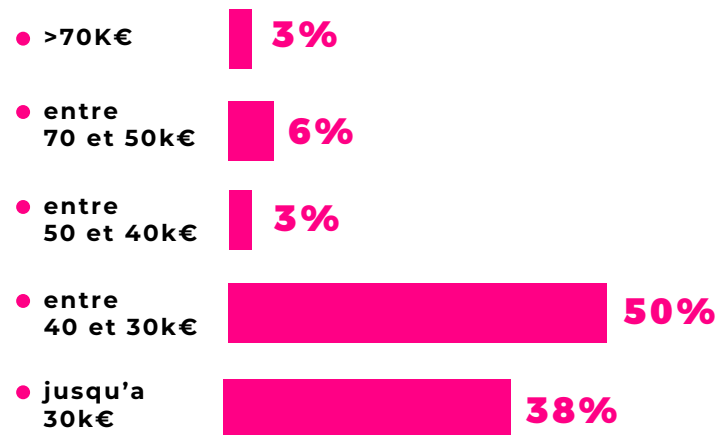
Poste occupé dans l'entreprise



➤ **30% sont architecte / collaborateur d'architecte / ingénieur-architecte**

➤ **70% sont dessinateur / assistant de projet / chargé d'étude / chargé de projet**

Le salaire annuel brut

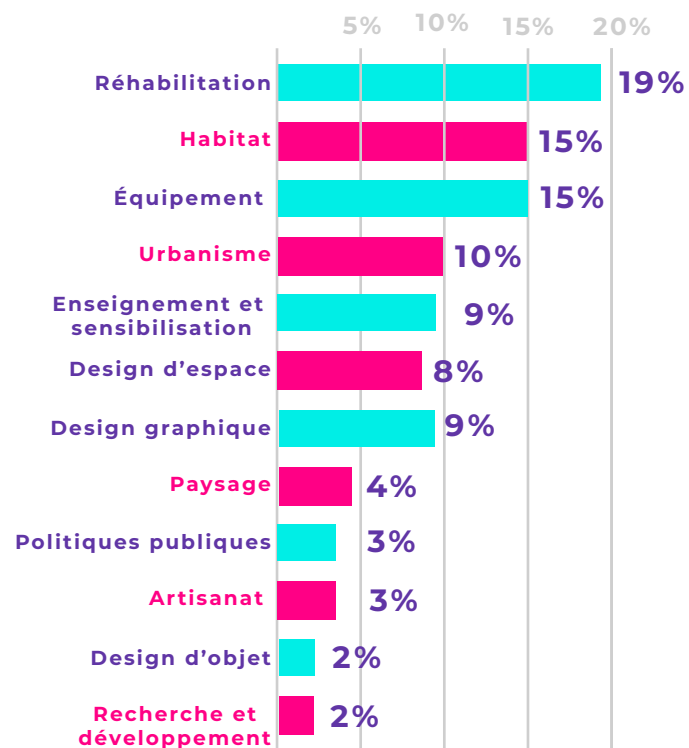


➤ les salaires sont bas

➤ 1/3 des salariés a un salaire inférieur à 30k€/an brut

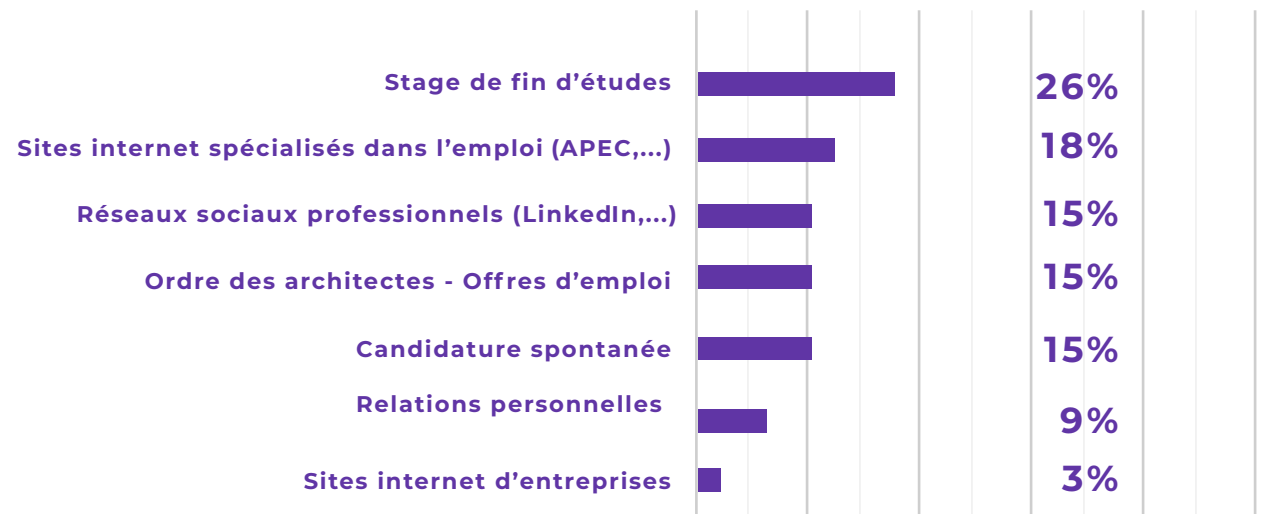
➤ Les quelques exceptions supérieures à 50K€ renvoient à des situations spécifiques : Suisse, emploi public, ancienneté

Domaines d'intervention



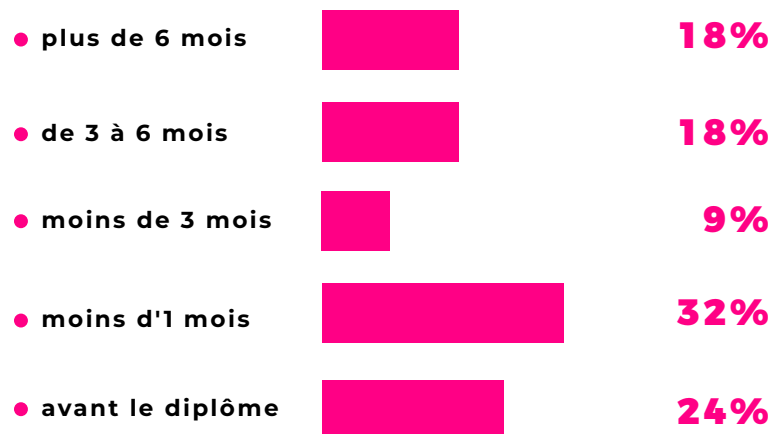
- Une grande diversité des domaines d'intervention
- Réhabilitation, habitat et équipement sont les trois domaines d'intervention les plus cités
- La transition écologique est largement intégrée aux missions exercées

Par quel moyen avez-vous trouvé votre emploi ?



➤ **Le stage de fin d'études est une porte d'entrée privilégiée vers le marché de l'emploi**

Nombre de mois pour trouver le premier emploi



➤ Plus de la moitié des salariés a trouvé très rapidement un emploi

➤ Pour 1/4 d'entre eux, c'était avant même l'obtention de leur diplôme

Principaux critères de choix pour postuler à cet emploi



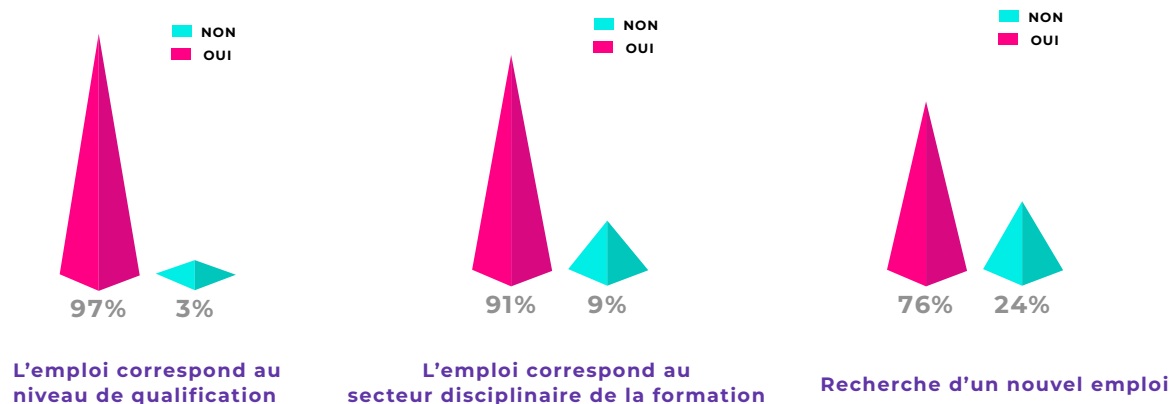
➤ Le contenu du poste et le secteur d'activité sont déterminants

➤ Le lieu géographique arrive en 3eme position

Satisfaction globale concernant leur emploi



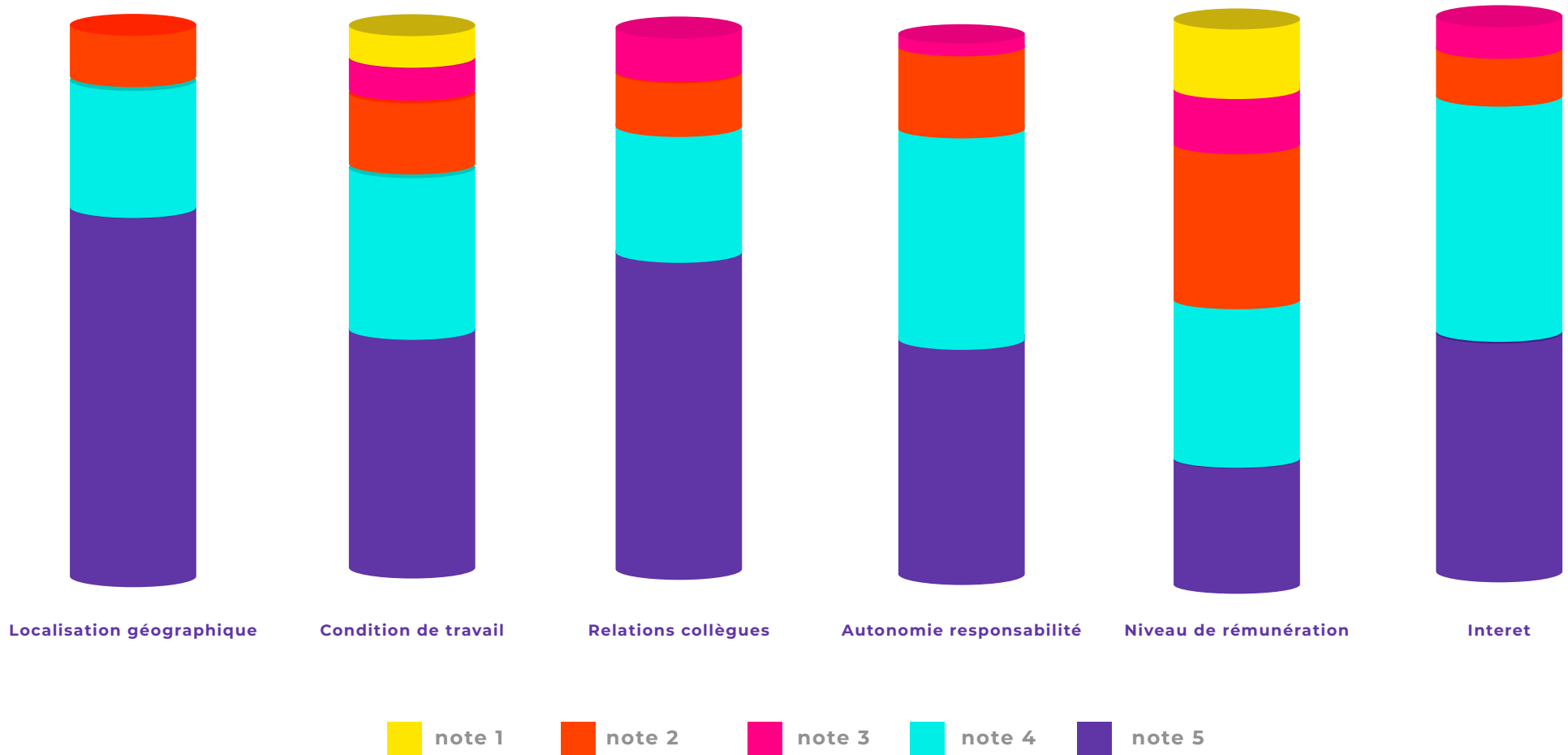
- La grande majorité des enquêtés indique être satisfaits de leur emploi
- Les enquêtés indiquent des emplois correspondant au secteur disciplinaire de la formation et à leur niveau de qualification, malgré la faible proportion de cadres et la majorité de statut dessinateur, assistant
- les $\frac{3}{4}$ des salariés ne recherchent pas de nouvel emploi



Satisfaction thématique concernant leur emploi

- La localisation géographique, les relations avec les collègues, l'intérêt du travail et l'autonomie recueillent des notes de satisfaction
- Le niveau de rémunération génère le plus d'insatisfaction

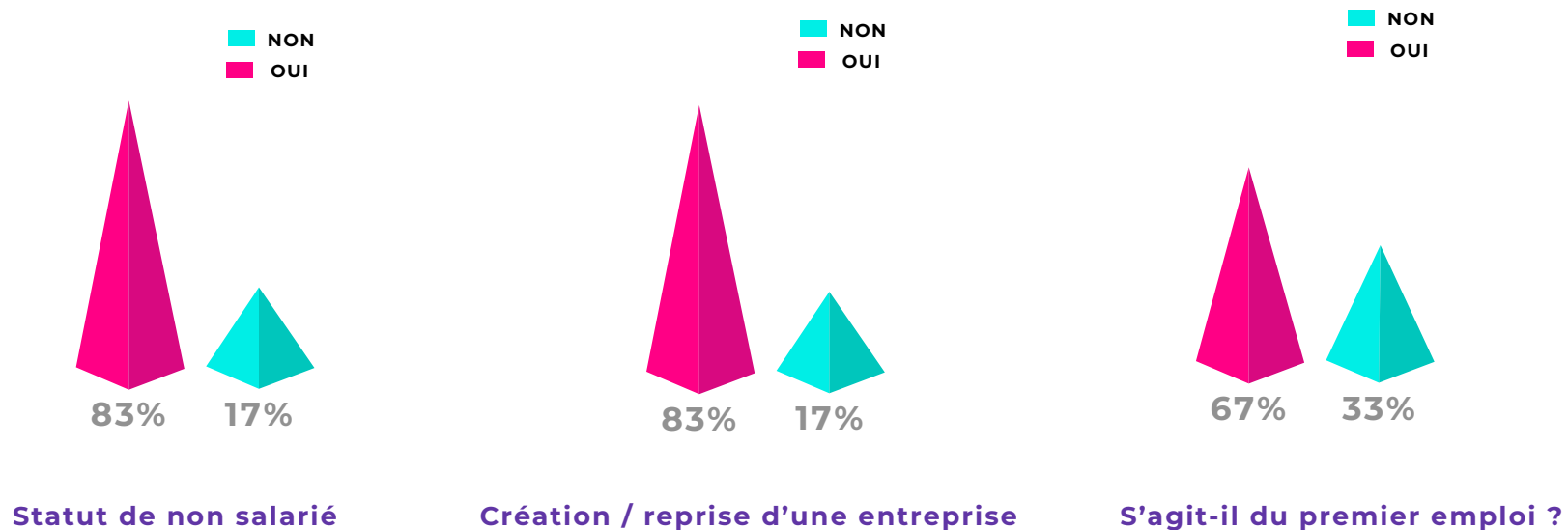
notation des différents aspects de l'emploi





**Les non
salariés**

Les non salariés



- L'échantillon est faible : 6 répondants
- Création d'entreprise sous le régime de la micro-entreprise
- Ce n'est majoritairement pas leur premier emploi

The graphic consists of a teal arrow pointing right, containing the text. To its left is a purple rectangular area with a white curved shape inside, resembling a stylized 'C' or a partial circle. The teal arrow overlaps the purple area.

**Les jeunes diplômés en
recherche d'emploi
ou en études**

Difficultés rencontrées dans la recherche



➤ **70% de ceux qui recherchent un emploi ont eu leur diplôme en 2025**


➤ **Les motifs principaux des difficultés rencontrées sont le manque d'offres et le manque d'expérience**



**les outils
utilisés**

Utilisation de l'IA

Usages professionnel de l'IA

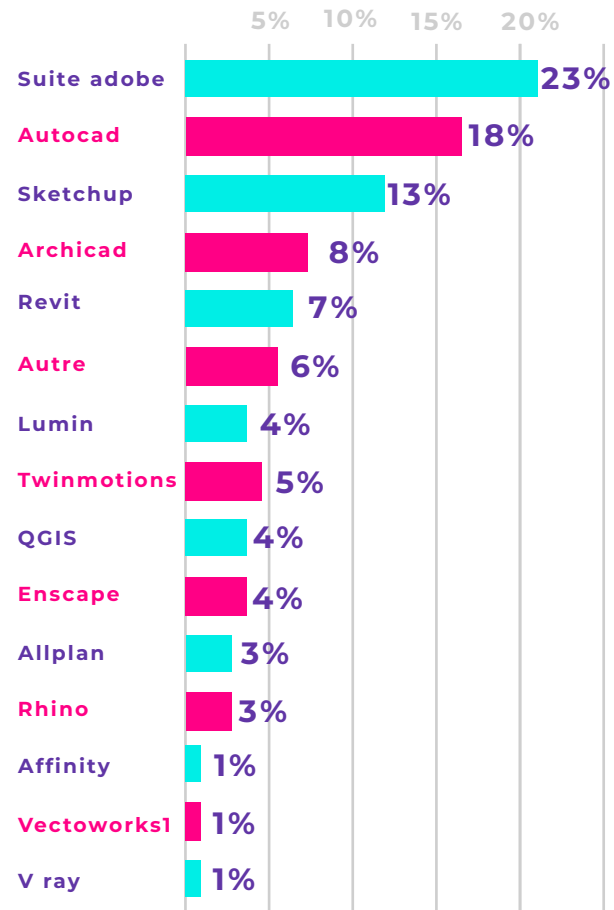


Usages professionnel de l'IA

➤ 70% des jeunes diplômés en activité indiquent utiliser l'IA régulièrement ou ponctuellement

➤ La création de contenu visuel ou graphique est citée à hauteur de 19%

Utilisation des logiciels métier



➤ Une grande diversité de logiciels métiers

➤ Un trio de tête concernant Adobe, Autocad et Sketchup



**Suggestions pour
l'accompagnement
à l'entrée dans la
vie professionnelle**

pour davantage de :

- **Cours techniques et métier**
- **Stages**
- **Contacts avec le monde professionnel**
- **Accompagnement à l'entrée dans la vie professionnelle**
- **Développer l'aide à la recherche d'emploi**



Bienvenue sur
votre plateforme
alumni



Alumni

Accédez à votre compte



Etudiants

Accédez à votre compte



Entreprises et Partenaires

Créez votre compte et déposez vos offres

 **Accueil**

 **Partages**



Bienvenue
Catherine David

Gestionnaire de l'observatoire de
l'insertion professionnelle et des
enquêtes

Votre profil est rempli à 72% !

[Compléter mon profil](#)

Pour être reconnu par votre réseau

Prochains évènements

[Voir tout >](#)



VEN. 10 AVR. 09:30 - 16:00

**Réunion annuelle des architectes
bretons**

 35000 RENNES



MER. 20 MAI AU LUN. 11 JANV. - 09:00 (UTC+)

Patrimoines en résistance

 75116 PARIS




LUN. 25 MAI AU VEN. 29 MAI - 09:00 (UTC+2)


**Workshop Terre, Femmes et
Savoir-faire**

 38090 VILLEFONTAINE

Derniers articles

[Voir tout >](#)



13 offres trouvées  Générer une alerte

 27/03/2026

Collaborateur(trice) d'architecte - Archicad (H/F)
Tricot Architecture

 Louvigné du Désert

 CDD

 Proposé par un membre

 20/03/2026

Projeteur
Atelier euclide

 BETTON

 CDI

 1 membre employé ici

 Proposé par un membre

 16/03/2026

Offre de stage
CAUE 86

 CHASSENEUIL DU POITOU

 Stage

 Proposé par un membre

 12/03/2026

Stage Chef de projets d'aménagement et renouvellement urbain
SEQENS

 ISSY-LES-MOULINEAUX

 Stage

 Proposé par un membre

 12/03/2026

STAGE À POURVOIR - Chargé.e de mission réemploi Matériaux
murmur réemploi

 NANTES

 Stage

 2 membres employés ici

 Proposé par un membre

 09/03/2026

collaborateur(trice) d'architecte junior
eco.2a - l'atelier de l'économie et de l'architecture

 CHALONS-EN-CHAMPAGNE

 CDI

 1 membre employé ici

 09/03/2026

 09/03/2026

 06/03/2026

**Merci
de votre attention**

Pour toute demande, contacter observatoire.alumni@rennes.archi.fr